

## HASZNÁLATI és SZERELÉSI UTASÍTÁS

Feszültség: AC110~265V, 50/60Hz, DC 35-45V \*Csatlakozás vezérlővel

### Alkalmazás:

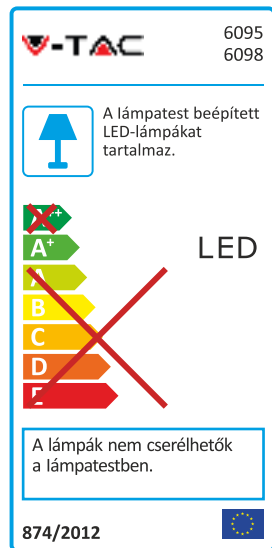
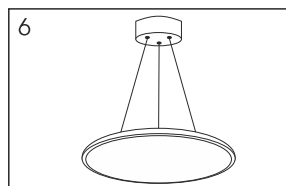
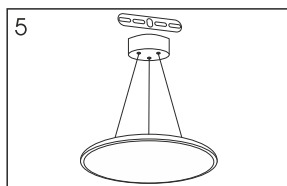
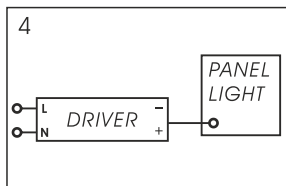
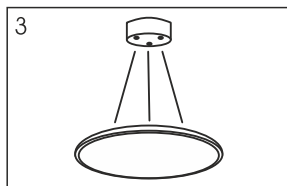
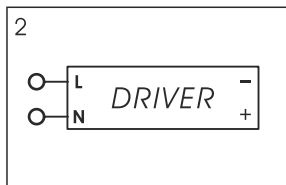
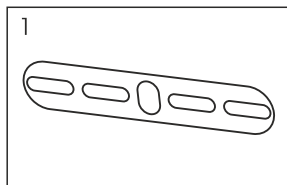
A LED panel lámpatestet alkalmazzák hoteleknél, konferencia/tárgyaló termekben, gyárakban & irodákban, kereskedelmi komplexumokban, lakossági intézményeknél, iskolák, kollégiumok & egyetemeknél, kórházaknál stb.

### Biztonsági előírás:

1. Mielőtt elkezdi a felszerelést áramtalanítsa az épületet.
2. Lekapcsolás után a panel lámpatest hőmérséklete nagyon forró, kérem ne érintse meg kézzel.
3. Ha izzót kell cserélnie, kérem áramtalanítson először, és csak azután cseréje az izzót miután lehűlt a lámpatest.
4. Az izzó teljesítménye nem haladhatja meg a címkén előírt teljesítményt.
5. Győződjön meg róla, hogy földelve van a lámpatest.
6. Kérem ne nézzen a lámpa fényébe közvetlenül.
7. Ez a fajta panelt csak beltéren használja.

### Hogyan szereljük fel:

1. Erősítse fel a táblát csavarokkal.
2. Kösse az AC vezetékét a vezérlőbe.
3. Rögzítse a panel függesztő vezetékeit a dobozba.
4. Kösse a panel DC vezetékét a vezérlőbe.
5. Rögzítse a függesztett dobozt és állítsa be a függeszték hosszát.
6. Kapcsolja be a kapcsolót hogy tesztelje a panel lámpatestet.



Importálja / Importer: Mixvill Kft.  
HUNGARY H-4002 Debrecen, Ragoda dűlő 3.

Származási hely: PRC Made in PRC

CE RoHS



www.mixvill.hu